



Student's name:

En caso de dudas o consultas enviar un e-mail a:

ingles.academiamalloco@gmail.com

Objetivos: Nombra objetos relacionados al verano
Nombra frutas y verduras
Habla sobre sus preferencias

Week 1

The summer

El verano



Sun



Beach



Pool



Sandcastle



**Ice
cream**



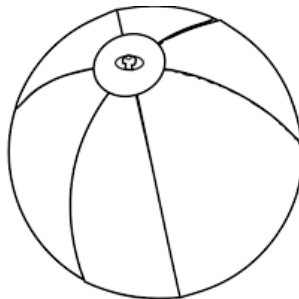
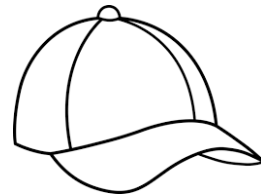
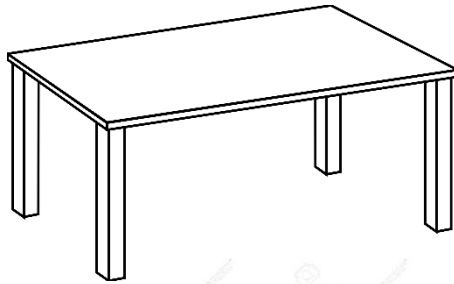
Swimsuit



Sunscreen

Let's go to the beach! Color only the items we bring to the beach in summer.

¡Vamos a la playa! Pinta solo los elementos que llevamos a la playa en verano.



Be careful of the sun! Sabemos que el sol puede ser dañino para nuestra piel. Ayuda a Jenny a recoger las cosas que la protegen de este cuando está en la playa. Enciérralas!

Beach Maze: Be Sun Safe!



Trace Jenny's way through the maze. Pick up all the things that help her stay safe in the sun.


Copyright © 2017 Kids Academy Company. All rights reserved. Get more worksheets at www.kidsacademy.mobi

Week 2

Sea animals
Animales de mar



Shark



Dolphin




Crab



Starfish




Turtle



Fish









Jellyfish










Seagull

Color, find and count. Then write the number of each sea animal.

Pinta, encuentra y cuenta. Escribe el número de cada animal del mar

					
RED	BLUE	PINK	GREEN	ORANGE	PURPLE




<input type="text"/>		<input type="text"/>		<input type="text"/>	
<input type="text"/>		<input type="text"/>		<input type="text"/>	

Listen to the story and answer the questions.
Escucha la historia y responde las preguntas.

The Ocean



The ocean has bright blue water filled with waves. Many types of fish live in the ocean. Seagulls love flying over the ocean to look for fish. There is soft sand along the shore, and there are pretty seashells in the sand. The ocean is a great place to visit.



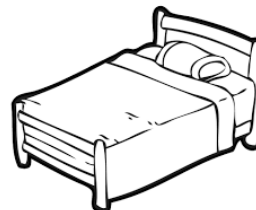
1. What color is the ocean water? Color the waves. ¿De qué color es el agua del océano? Pinta las olas.



2. What lives in the ocean? Color the correct answer. ¿Que vive en el océano? Pinta el animal correcto.



3. In the sand we can find...(En la arena, Podemos encontrar...)



Week 3

Fruits
Frutas



apple



banana



blackberry



strawberry



lemon



orange



melon



watermelon



peach



pear




pineapple









plum

Look at the fruits and circle the biggest one in each box.
Mire las frutas y encierre la más grande en cada sección.



Counting to 10.

With the help of an adult read and count. Con la ayuda de un adulto, lea, cuente y encierra la cantidad correcta de frutas.

Circle 4 lemons	Circle 8 apples
	
Circle 7 strawberries	Circle 5 mangoes
	
Circle 9 pears	Circle 6 pineapples
	

Week 4

Vegetables
Vegetales



tomato



potato



carrot



corn



lettuce



mushroom



olives



onion



broccoli



parsley



cabbage



celery

Ask an adult to read you the next story and answer the questions.

Pídale ayuda a un adulto para que le pueda leer la siguiente historia y responda las preguntas.

I am a carrot. I am orange.
I grow in the ground. I am
a root vegetable. I have
long leaves growing at the
top of me.



1. What color is the carrot? Color the carrot. ¿De qué color es la zanahoria? Pinte.



2. Where do carrots grow? Mark with an X. ¿Dónde crecen las zanahorias? Marque



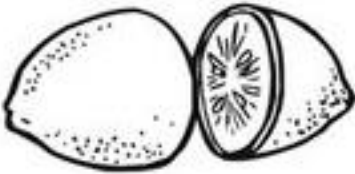
3. How do carrots leaves look like? Color them. ¿Como son las hojas de la zanahoria? Pinte.



With the help of an adult, read the sentences and color the fruits and vegetables. (Con la ayuda de un adulto, lea las oraciones y pinte las frutas y vegetales)



The carrot is orange.



The lemon is yellow.



The strawberry is red.



The apple is green.



The grapes are purple.

Week 5

Preferences

Diciendo mis preferencias de comida



I like apples.



Me gustan las manzanas.



I don't like onions.

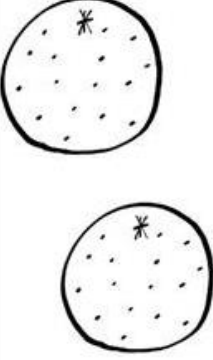
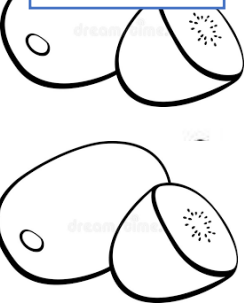
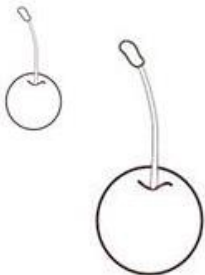









No me gustan las cebollas.













Draw the fruit or vegetable you like the most, and the one you like the least.
(Dibuje la fruta o vegetal que más le guste, y la que menos le guste)

	
---	--

Do you like them?

¿Le gustan estas frutas? Pinte las caritas de acuerdo con sus gustos.

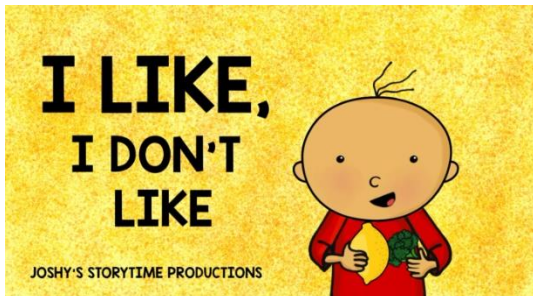
Oranges	Kiwis	Cherries	Strawberries
			
 	 	 	 

Pears	Watermelon	Apples	Bananas
			
 	 	 	 



Watch the video and color the fruits and vegetables Joshy likes.

Mira el video y pinta las frutas y verduras que le gustan a Joshy.


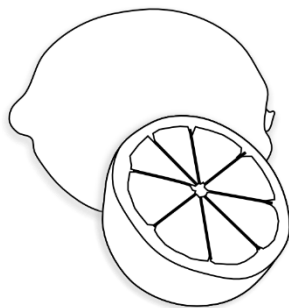
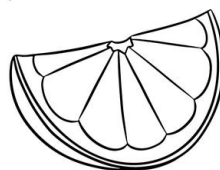

<https://www.youtube.com/watch?v=nE8ttvPACeg>



Joshy likes...



Grapefruit





Student's name:

Pauta de evaluación Pre Kínder – Guía #8 noviembre

Página	Indicador	Logrado	Por lograr
2	Colorea los elementos correspondientes a la playa.		
3	Sigue el laberinto para elegir elementos que protegen del sol.		
5	Colorea los animales de mar.		
6	Escucha la historia y responde las preguntas.		
8	Observa y encierra la fruta más grande de cada grupo.		
9	Cuenta y encierra la cantidad de frutas según corresponda.		
11	Escucha la historia sobre zanahorias y responde.		
12	Colorea las frutas y verduras.		
13	Dibuja frutas/verduras que le gustan y que no le gustan.		
14	Mira y colorea según sus preferencias de frutas y verduras.		
15	Ve el video y colorea las frutas.		

Observaciones:



¡Vamos al mercado del granjero!

Cut the fruits and vegetables and put them in the correct basket.

Corte las frutas y vegetales y péguelos en la canasta correcta.

Let's Go To The Farmer's Market!

