

NOMBRE ESTUDIANTE:

Puntaje
Máximo

Guía N°8

Con esta guía de estudio comenzaremos la unidad N°4: *“Los objetos tecnológicos y el autocuidado.”*

¿Qué aprenderemos en esta guía de estudio?



OA 2: *Distinguir las tareas para elaborar un objeto tecnológico, identificando los materiales y las herramientas necesarias en cada una de ellas para lograr el resultado deseado*

¡COMENCEMOS A ESTUDIAR!

¿Qué es la higiene personal?

La higiene personal es el concepto básico del aseo, de la limpieza y del cuidado del cuerpo humano. La higiene es el conjunto de conocimientos y técnicas que aplican los individuos para el control de los factores que ejercen o pueden ejercer efectos nocivos sobre su salud.

Para tener un buen cuidado o higiene personal la tecnología ha sido de gran ayuda ya que gracias a él tenemos diferentes productos de aseo personal como los que veremos a continuación:

- **Pasta de diente:** Es una crema o gel que se emplea para la limpieza de los dientes.



- **Cepillo de dientes:** Es un instrumento de higiene oral (boca), utilizado para limpiar dientes y encías.




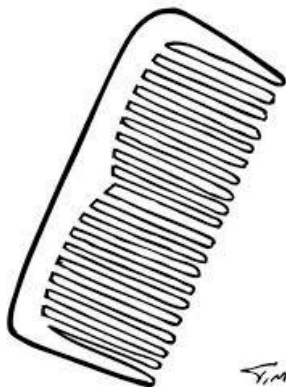
- **Jabón:** Es un producto que sirve para limpiar y quitar la suciedad del cuerpo. La podemos encontrar de diferentes formas como barra o glicerina (jabón líquido).



- **Shampoo (champú):** Es un producto que se utiliza para la limpieza y cuidado del pelo o cabello.



- **Cepillo o peineta de pelo:** Es un cepillo utilizado para higiene personal que sirve para desenredar y peinar el cabello.



Actividad evaluada N°1: (5 puntos en total)

Une con una línea cada objeto con su acción según corresponda.



Actividad evaluada N°2: (10 puntos en total)

Marca con una **X** la alternativa correcta:

1.- ¿Para que nos sirve el cepillo de diente y la pasta?

- a) Bañarse.
- b) Peinarse.
- c) Lavarse los dientes.

2.- ¿Por qué es importante bañarnos?

- a) Para jugar en la tina.
- b) Para estar limpios y no enfermarse.
- c) No es importante bañarse.


3.- ¿Para qué sirve este objeto tecnológico? (Observa la imagen)

- a) Para cubrirnos los pies.
- b) Para cubrirnos las orejas.
- c) Para lavarnos el cuerpo.



4.- ¿Para qué sirve este objeto tecnológico?

- a) Para protegernos de la nieve.
- b) Para peinarse.
- c) Protegernos de la lluvia



5.- ¿Por qué es importante lavarse los dientes? Observa la siguiente imagen

- a) Es importante para cuidar nuestro cuerpo.
- b) Es importante para cuidar nuestros dientes.
- c) Es importante para cuidar nuestro cabello.



Actividad evaluada N°4: (14 puntos en total)

Busca las siguientes palabras en la sopa de letra.

CUIDO MI CUERPO

D	P	E	R	F	U	M	E	O	S	S	L	D
U	L	R	C	C	U	I	D	A	D	O	O	P
O	C	A	L	C	H	A	G	U	A	E	E	A
I	E	M	E	I	D	A	O	O	T	E	E	E
E	P	A	E	L	M	C	M	N	P	T	A	P
D	I	I	P	I	A	P	A	P	O	O	E	R
A	L	B	D	M	I	R	I	P	U	A	R	C
A	L	L	U	A	O	C	E	E	A	L	T	L
N	O	P	O	D	A	E	F	I	Z	L	A	A
P	S	E	O	S	D	I	N	T	A	L	A	
E	S	S	B	M	A	T	O	E	L	C	C	I
C	E	C	R	E	M	A	P	T	A	O	O	A
D	A	E	S	P	O	N	J	A	O	E	O	A

CUIDADOESPONJACEPILLO

ESPUMAAGUAPERFUMETALCO

DESODORANTETOALLA

LIMPIEZAPEINETACREMA

LIMACHAMPU



Si tienes dudas o consultas, escíbeme a mi correo electrónico



departamentociencias.academia@gmail.com

Pauta de evaluación Guía de estudio

“Tecnología”

- *Guía N°:* 8 (Noviembre 2021)
- *Curso:* 1° A
- *Nombre Profesor(a):* Yéssica Gutiérrez B.
- *Nombre estudiante:* _____

NOTA

N° Objetivo Aprendizaje	N° de Actividad	N° de Pregunta	Indicadores/Habilidades	Puntaje Ideal	Puntaje Obtenido	
2	1	1	Reconoce cada objeto tecnológico con su uso específico	5		
	2	1	Relaciona el uso del cepillo de dientes y la pasta	2		
		2	Identifica la importancia del baño	2		
		3	Analiza el uso adecuado del jabón	2		
		4	Reconoce uso del cepillo de pelo	2		
		5	Distingue la importancia del lavado de diente	2		
	3	1	Diferencia los artículos de aseo corporal y los artículos para el lavado de dientes	6		
	4	1	Encuentra los conceptos del cuidado del cuerpo en la sopa de letra.	14		
	Puntaje Total:				35	
	Porcentaje de evaluación:				60%	