



ACADEMIA MALLOCO
aprender creciendo

Guía de estudio N°7 – unidad 4

Asignatura: Tecnología

Docente: Yéssica Gutiérrez

Fecha: **Octubre 2021**

Curso: **1ºA**

NOMBRE ESTUDIANTE:

Puntaje Máximo

28 Puntos

NOTA

Guía N°7

Con esta guía de estudio comenzaremos la unida N°3: “*Los objetos tecnológicos y el autocuidado*”.

¿Qué aprenderemos en esta guía de estudio?



O.A.1: *Crear diseños de objetos tecnológicos, representando sus ideas a través de dibujos a mano alzada o modelos concretos, desde sus propias experiencias y tópicos de otras asignaturas, con orientación del profesor*

¡COMENCEMOS A ESTUDIAR!

¿Qué es el uso de la tecnología en la vida diaria?

La tecnología la utilizamos para que nuestra vida sea más fácil dentro de esas utilidades tenemos la vestimenta (ropa) ya que gracia a este elemento podemos mantenernos abrigados y protegidos.

La vestimenta

A veces te has preguntado por qué hay meses en que estas con ropa ligera como polera, pantalones o vestidos y en otros meses estamos vestidos con ropa muy abrigada como gorros, abrigos y guantes.

Esto ocurre porque el planeta Tierra gira de manera elíptica alrededor del Sol generando que en ocasiones la Tierra se encuentre más lejos del Sol hace más frío y cuando está más cerca hace calor, como también sentimos que de apoco los días están más cálidos o también sentimos todo lo contrario que los días comienzan a estar un poco más fríos observamos que o frío; esto ocurre principalmente por las **Estaciones del año**.



El verano

Es la estación más calurosa del año **comienza el 21 de Diciembre y finaliza el 21 de Marzo** y generalmente la asociamos a las vacaciones ya que las altas temperatura facilitan la vida al aire libre como ir a la playa, a los parques o realizar paseos.

También es una época del año en que la vestimenta que se utiliza es más ligera y protectora del Sol como, por ejemplo:

Se usa:



Las bermudas

Las sandalias

El traje de baño

Las chancas

El vestido

El verano

The image is a collage of summer items. At the top left, the text 'Se usa:' is followed by a small image of brown cargo shorts labeled 'Las bermudas'. To the right is an image of wooden sandals with floral decorations labeled 'Las sandalias'. In the center is a large oval image of a tropical beach with white sand, turquoise water, and palm trees. To the left of the beach is a pink and purple one-piece swimsuit labeled 'El traje de baño'. Below the swimsuit are two blue flip-flops labeled 'Las chancas'. To the right of the beach is a floral-patterned dress labeled 'El vestido'. At the bottom center, the text 'El verano' is written in a large, serif font.

El Otoño

Esta estación **comienza el 21 de Marzo y finaliza el 21 de Junio**. Esta estación se caracteriza por la caída de las hojas de los árboles y comienzan a bajar levemente la temperatura, comenzamos a utilizar chalecos a utilizar zapatos más abrigadores, alargar los pantalones incluso en ocasiones podemos utilizar el paraguas ya que es el comienzo de las lluvias.

Se usa:



El suéter



La camisa



El otoño



La chaqueta



Los zapatos

El Invierno

Es la estación del año donde se registran las temperaturas más bajas *comienza el 21 de Junio y finaliza el 21 de Septiembre.*

Es una estación que se caracteriza por hacer mucho frío, además que produce la caída de nieve y llueve más seguido y en lugares se congelan ríos y lagos.

En esta época del año utilizamos ropa más abrigada para protegernos del frío y en nuestras casas ocupamos estufas o chimeneas.

Se usa:



El abrigo



El invierno



El gorro



La bufanda



Los guantes

La Primavera

Esta estación *se inicia entre el 22 y 23 de Septiembre y finaliza el 21 de Diciembre*, se caracteriza por el renacer de las hojas y las flores recuperan su esplendor, los días comienzan hacer más cálidos.

En esta época comenzamos a utilizar ropa menos abrigada como chalecas o polerones menos gruesos, camisetas con manga corta y guardamos las ropas que utilizábamos en invierno como los guantes y bufandas.

Se usa:



La camiseta de manga corta



La sudadera



Los pantalones



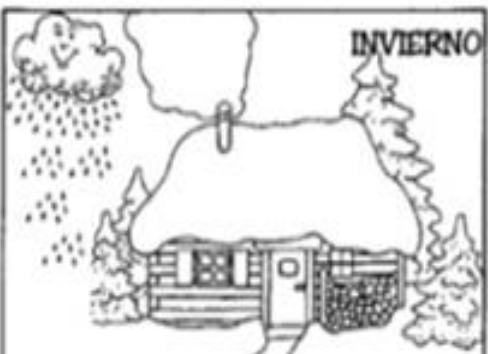

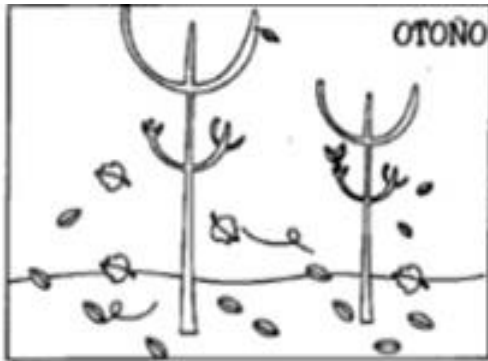
La camiseta sin mangas



La primavera

Actividad evaluada N°1: (8 puntos en total)

Une con una línea a cada niño con la estación a la que pertenezca. Píntalas (2 punto cada una)



Actividad evaluada N°2: (14 puntos en total)

1.- Coloca una V si es verdadero y una F si es falso (2 punto cada una)

___ Las vestimentas solo la utilizamos cuando hace frío.

___ En la estación de verano utilizamos ropa de abrigo como parcas.

___ En la estación del otoño utilizamos ropa como chaquetas.

___ La primavera comienza entre el 22 y 23 de septiembre y termina el 21 de diciembre.

___ En la estación del invierno utilizamos ropa paragua y gorros de lanas.

2.-Encuentra las siguientes palabras en la sopa de letra. (1punto cada una)

L	O	P	H	P	F	D	T	P	H
E	H	J	K	R	N	I	O	S	A
M	L	O	Y	I	V	D	S	I	M
Ñ	P	M	C	M	S	G	F	R	J
V	H	I	Ñ	A	C	R	Q	H	T
E	L	I	N	V	I	E	R	N	O
R	L	O	N	E	T	Z	M	J	T
A	U	T	F	R	J	P	Z	S	O
N	L	P	E	A	M	C	R	U	Ñ
O	G	J	P	M	G	T	U	V	O

VERANO


PRIMAVERA

INVIERNO

OTOÑO

Actividad evaluada N°3: (8 puntos en total)

Observa cada ficha, recorta y pega cada vestimenta de acuerdo con la estación del año. (2 puntos cada una)





Si tienes dudas o consultas, escíbeme a mi correo electrónico



departamentociencias.academia@gmail.com

- *Guía N°: 7 (Octubre 2021)*
- *Curso: 1° básico*
- *Nombre Profesor(a): Yéssica Gutiérrez B.*
- *Nombre estudiante: _____*

NOTA

N° Objetivo Aprendizaje	N° de Actividad	N° de Pregunta	Indicadores/Habilidades	Puntaje Ideal	Puntaje Obtenido
1	1	1	identifica y pinta las estaciones del año de acuerdo con su vestimenta	8	
	2	1	Registra las afirmaciones de cada oración.	8	
		2	Reconoce las estaciones del año en la sopa de letra	4	
	3	1	A semeja las imágenes con cada estación	8	
Puntaje Total:				28	
Porcentaje de evaluación:				60%	

Laminas recortable

