





Sr. Apoderado 3º A

Junto con saludarle, envío a usted, el listado de materiales y actividades de Art. Visuales del **Primer semestre 2021**, que su hijo(a) debe realizar en casa y entregar en el colegio, en la fecha indicada con los datos pedidos en el paso 1 de cada actividad

Saludos Cordiales.

Departamento de Arte

Clase	Fechas	Trabajos	Materiales	Actividades
1	Marzo	<p>Arte indígena chileno:</p>  <p>Nombre: Trarilonco Época: Indígena Estilo: Mapuche Técnica: Tempera</p>	<p>Materiales: Hoja de block chica, lápiz mina, pincel, tempera, vaso, paño.</p>	<p>-Paso 1: Escribe todos los datos al reverso de la hoja, nombre y apellido, curso, nombre del trabajo, estilo y técnica.</p> <p>- Paso 2: Investiga y escribe breve historia del trarilonco en el reverso de la hoja.</p> <p>- Paso 3: Observa y dibuja con lápiz mina sobre la hoja de block un cintillo (trarilonco) mapuche.</p> <p>-Paso 4: Pinta con tempera el cintillo mapuche.</p>
2	Abril	<p>Arte colonial chileno:</p>  <p>Nombre: Santo Domingo Autor: José Gil de Castro Época: Colonial Técnica: Puntillismo.</p>	<p>Materiales: Hoja de block chica, lápiz mina, sacapuntas goma, lápiz scripto.</p>	<p>- Paso 1: Escribe todos los datos al reverso de la hoja, nombre y apellido, curso, nombre del trabajo, estilo y técnica.</p> <p>- Paso 2: Observa y dibuja con lápiz mina sobre la hoja de block la obra "Santo Domingo".</p> <p>-Paso 3: Colorea con lápiz scripto y puntillismo la obra de arte dibujada anteriormente.</p>
3	Mayo	<p>Arte contemporáneo chileno:</p>  <p>Nombre: La cuchara Autor: Nemesio Antúnez Época: Contemporánea Estilo: Surrealismo Técnica: lápices de colores a palo.</p>	<p>Materiales: Hoja de block chica, lápiz mina, lápices de colores a palo.</p>	<p>-Paso 1: Escribe todos los datos al reverso de la hoja, nombre y apellido, curso, nombre del trabajo, estilo y técnica.</p> <p>- Paso 2: Observa y dibuja con lápiz mina sobre la hoja de block la obra de arte.</p> <p>-Paso 3: Pinta con los colores fríos (azul, verde y morado) la obra de arte dibujada anteriormente.</p>
4	Junio	<p>Arte Latinoamericano:</p>  <p>Nombre: Hilanderas Autor: Julio Quispejo País: Perú Época: Contemporánea Estilo: Abstracto Técnica: Lápiz pastel</p>	<p>Materiales: Hoja de block chica, lápiz mina, lápiz pastel.</p>	<p>- Paso 1: Escribe todos los datos al reverso de la hoja, nombre y apellido, curso, nombre del trabajo, estilo y técnica.</p> <p>- Paso 2: Observa y dibuja la obra.</p> <p>- Paso 3: Pinta con los colores cálidos (rojo, naranja y amarillo), la obra de arte dibujada anteriormente.</p>