





Sr. Apoderado 1º A

Junto con saludarle, envío a usted, el listado de materiales y actividades de Art. Visuales del **Primer semestre 2021**, que su hijo(a) debe realizar en casa y entregar en el colegio, en la fecha indicada con los datos pedidos en el paso 1 de cada actividad

Saludos Cordiales.

Departamento de Arte

Clase	Fechas	Trabajos	Materiales	Actividades
1	Marzo	<p>Arte indígena chileno:</p>  <p>Nombre: Plato mapuche Época: Indígena Estilo: Mapuche Técnica: Papel Kraft</p>	<p>Materiales: Hoja de block chica, lápiz mina, Papel Kraft, pegamento</p>	<p>-Paso 1: Escribe todos los datos al reverso de la hoja, nombre y apellido, curso, nombre del trabajo, estilo y técnica.</p> <p>- Paso 2: Observa y dibuja con lápiz mina sobre la hoja de block un plato (rali) mapuche.</p> <p>-Paso 3: Recorta con tú mano trocitos pequeños de papel Kraft y luego lo pegas sobre el plato mapuche dibujado.</p> <p>-Paso 4: Poner cola fría sobre el papel Kraft pegado en el plato, para dar brillo al trabajo.</p>
2	Abril	<p>Arte colonial chileno:</p>  <p>Nombre: Virgen dolorosa Autor: Luis Álvarez U. Época: Colonial Técnica: Lápices de colores a palo</p>	<p>Materiales: Hoja de block chica, lápiz mina, sacapuntas goma, lápices de colores a palo.</p>	<p>- Paso 1: Escribe todos los datos al reverso de la hoja, nombre y apellido, curso, nombre del trabajo, estilo y técnica.</p> <p>- Paso 2: Observa y dibuja con lápiz mina sobre la hoja de block la obra "Virgen dolorosa".</p> <p>-Paso 3: Colorea con los lápices de colores a palo la obra de arte dibujada anteriormente.</p>
3	Mayo	<p>Arte contemporáneo chileno:</p>  <p>Nombre: Chillan antiguo Autor: Arturo Pacheco A. Época: Contemporánea Estilo: Instintivo Técnica: Tempera</p>	<p>Materiales: Hoja de block chica, lápiz mina, paño, Tempera, vaso, pincel</p>	<p>-Paso 1: Escribe todos los datos al reverso de la hoja, nombre y apellido, curso, nombre del trabajo, estilo y técnica.</p> <p>- Paso 2: Observa y dibuja con lápiz mina sobre la hoja de block la obra de arte.</p> <p>-Paso 3: Pinta con tempera la obra de arte dibujada anteriormente.</p>
4	Junio	<p>Arte Latinoamericano:</p>  <p>Nombre: Grande 1 Autora: Marta Minujín País: Argentina Época: Contemporánea Estilo: Arte Pop Técnica: Lápices scriptos</p>	<p>Materiales: Hoja de block chica, lápiz mina, lápices de colores scriptos.</p>	<p>- Paso 1: Escribe todos los datos al reverso de la hoja, nombre y apellido, curso, nombre del trabajo, estilo y técnica.</p> <p>- Paso 2: Observa, dibuja y pinta con lápiz scripto sobre la hoja de block la obra "Grande 1".</p>